

Haftalık Fon Bülteni

19.02.2024
Sayı: 24

www.neoportfoy.com.tr

Haftanın Piyasa Gelişmeleri | Dönemsel Fon Performansları | Fon Bilgileri



Neo Portföy Hakkında

Yenilikçi | Deneyimli | Güvenilir

2018 yılında tecrübeli bir ekip tarafından temelleri atılan **Neo Portföy, menkul kıymet, gayrimenkul ve girişim sermayesi yatırım fonları** konusunda uzmanlaşmış, Türkiye Sermaye Piyasası Kurulu'nun düzenlemesine ve kontrolüne tabi bağımsız bir portföy yönetim şirketidir.

Neo Portföy Menkul Kıymet Yatırım Fonları hisse senetleri, tahviller, döviz ve geniş bir yelpazede diğer finansal enstrümanlara yatırım yapabilmektedir. Bu sayede yatırımcılar, tek bir varlığa bağımlı kalmadan risklerini dağıtarak daha güvenli bir şekilde birikimlerini değerlendirebilme imkanı bulmaktadır. Neo Portföy olarak, **9,7 milyar TL büyüklüğünde 17 menkul kıymet fonumuz** ile yatırımcılara, yatırımlarını çeşitlendirme, profesyonel yönetim, likidite ve risk dağıtımını konularında hizmet sunmaktayız.

Neo Portföy gayrimenkul yatırım fonları ağırlıklı olarak orta ve uzun dönemli kira getirilerine ve fırsat gayrimenkullere yoğunlaşmış olup, öğrenci evleri, endüstriyel ve lojistik gayrimenkul yatırımları ve "distressed" gayrimenkul varlıklarına odaklanmaktadır. Neo Portföy yönetimindeki gayrimenkul yatırımlarında hedef, kira getirisi ve/veya sermaye kazancıyla olabilecek en kısa sürede getiriyi maksimize etmektir.

Neo Portföy girişim sermayesi fonları, yatırımcıların gelir ve risk beklentilerine uygun, farklı stratejiler ile değer yaratılabilecek yenilikçi iş modellerine sahip girişimlere odaklanmıştır.



Haftanın Piyasa Özeti

Haftalık piyasa gelişmeleri ve bu gelişmelerin fon performanslarına yansımalarını değerlendirdiğimiz haftalık bültenimizi paylaşıyoruz. Geçtiğimiz haftaya baktığımızda yurt içi piyasalarda risk iştahının güçlü kalmaya devam ettiğini takip ettik. Yurt dışı piyasalarda ise kritik ABD enflasyon verisi ve Fed yetkililerinden gelen açıklamalar ekseninde karışık bir seyir izledik. Borsa İstanbul haftayı %2 üzeri bir artış ile kapatırken, sınai ve teknoloji endeksinin yine başrolde olduğunu görüyoruz.

Geçtiğimiz haftanın veri ve haber akışına baktığımızda diğer önemli başlıklar;

- BIST100 endeksi TL bazında rekor tazeleyerek yükselişi 7.haftaya taşıdı. Endeks hafta içinde 8917-9306 puan arasında dalgalandı ve hafta kapanışı 9250 seviyesinde oluştu.
- Türkiye 5 yıllık CDS'i 291 bp ile uzun zamandan sonra 300 bp altını test etti.
- Yurt dışı yerleşiklerin hisse senedi alımları 9 Şubat haftasında devam etti, tahvilde de yabancıların alıma döndüğünü görüyoruz. Buna göre hisse senedi tarafında 36,8 milyon dolar, tahvil tarafında ise 13,5 milyon dolar net alım gerçekleştirildi.
- TCMB Piyasa Katılımcıları Anketine göre, TÜFE'de yıl sonu artış beklentisi %42,96'ya çıkarken, 12 ay sonrası için %39,09'dan %37,78'e geriledi.
- ABD Tüketici Fiyat Endeksi (TÜFE) ocakta yıllık bazda %3,1 ile (Beklenti %2,9) beklentileri aştı. TÜFE verisi sonrasında gelen perakende satışlar verisi beklentilerin oldukça altında negatif olarak açıklandı. Perakende satışlar verisi sonrası artan risk iştahı ve zayıflayan dolar endeksi cuma günü beklentilerin üzerinde açıklanan ÜFE verisi ile terse döndü. ÜFE verisi sonrası dolar endeksi ve tahvil faizlerinde yükselişin devamını gözlemledik. Kıymetli madenlerde ise güçlü dolar ve yüksek tahvil faizlerinin baskı yarattığını görüyoruz.
- ABD işsizlik maaşı başvuruları verisi beklentilerin altında açıklandı. Veri, iş gücü piyasasının güçlü kaldığına işaret ediyor.
- Teknoloji firması Nvidia'nın piyasa değeri Google/Alphabet'i geçti.
- İngiliz ekonomisi geçen yıl son çeyreğinde %0,3 ile beklentinin üzerinde küçüldü ve son iki çeyrek üst üste daralması nedeniyle teknik resesyona girdi.

Tüm bu gelişmeler çerçevesinde piyasalara baktığımızda, ABD'de faiz indirim beklentilerinin Mayıs sonrasına ötelendiğini ve bunun endeksler ve ons altını baskılamaya devam ettiğini görüyoruz. Ons altın haftayı 2012 dolar seviyesinde tamamladı. Dolar/TL Kuru tarafında artış devam ediyor; hafta kapanışı 30,85 seviyesinde oluştu. Yeni haftada içeride TCMB faiz kararı takip edilecek. Yurt dışında ise ABD teknoloji şirketleri için oldukça önemli Nvidia bilanço verisi odakta olacak. Buna ek olarak Fed tutanakları, PMI verileri ve haftalık işsizlik maaşı başvurularını takip edeceğiz. Pazartesi günü ABD piyasaları kapalı olacak.

Kısa Dönemli olarak
birikimini değerlendirmek
ve/veya likit kalmak isteyen
yatırımcılar

NRG

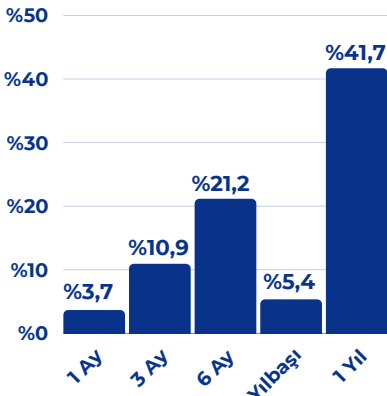
Birinci Para Piyasası Fonu

Aylık
Mevduat
Eşlenik Getiri* **%45,5**

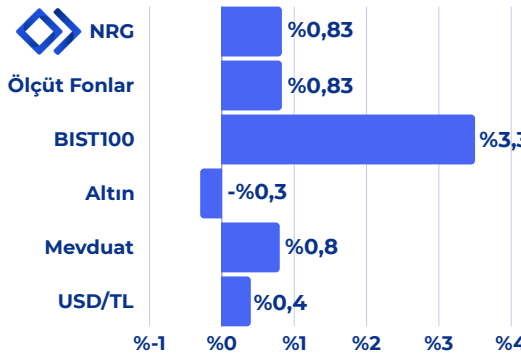
Yıllık
Mevduat
Eşlenik Getiri* **%43,9**

Performans

Dönemsel



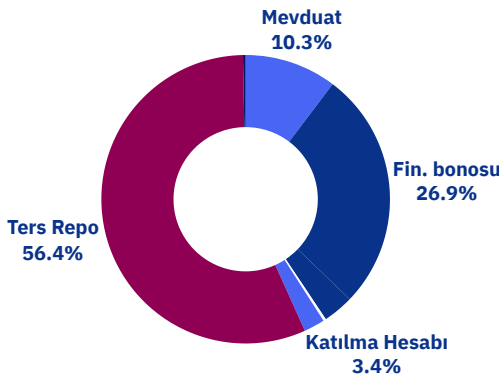
Haftalık Karşılaştırma



*Mevduat Eşlenik Getiri, fonun getirisinin mevduat karşılığını vermektedir.
Hesaplama formülü: Dönemsel Fon Getirisi * (365/Gün Sayısı) * (1-Fon Stopaj Oranı) / (1-Mevduat Stopaj Oranı)

Fon İçeriği

Güncel Dağılım



Portföyde İlk 5 Varlık

(Güncel KAP Portföy Dağılım Raporu'na Göre)

Ters Repo	%47,1
Mevduat - TL	%18,0
TRFNURL42430 - Nurol Yatırım Bankası Fin. Bonusu (2024)	%3,5
TRFNURL32415 - Nurol Yatırım Bankası Fin. Bonusu (2024)	%3,3
TRFTCMD72414 - Tacirler Menkul Değerler Fin. Bonusu (2024)	%3,2

Fonun Yatırım Stratejisi

Fonun yatırım amacı, fon portföyünün tamamı devamlı olarak, vadesine en fazla 184 gün kalmış likiditesi yüksek para ve sermaye piyasası araçlarından oluşacak ve portföyünün günlük olarak hesaplanan ağırlıklı ortalama vadesi en fazla 45 gün olacak şekilde, reel getiri sağlamaktır.

Fon Toplam Değer

2.266,3 Milyon TL

Fon Yatırımcı Adedi

3.568

Fon Risk Seviyesi

1 (Çok Düşük)

Karşılaştırma Ölçütü

%50 BIST-KYD Repo (Brüt) Endeksi
%40 BIST-KYD ÖSBA Sabit Endeksi
%10 BIST-KYD ÖSBA Değişken Endeksi

Yönetim Ücreti

Yıllık %1,45

Vergi (Stopaj)

Gerçek Kişi %0
Tüzel Kişi %0

Alım ve Satım Valör

Alım T0
Satım T0

Saklamacı Kuruluş

DenizBank A.Ş.

Satış Kanalları

Tefas'a Dahil tüm
Banka/Aracı Kurumlar

Kısa Dönemli olarak
birikimini değerlendirmek
ve/veya likit kalmak isteyen
yatırımcılar

NVB

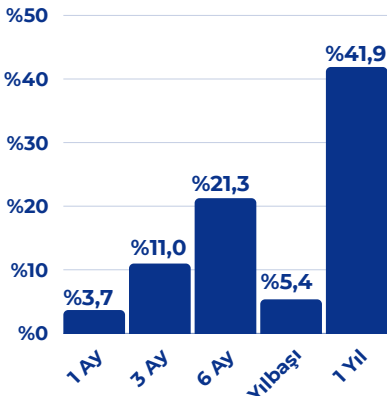
İkinci Para Piyasası (TL) Fon

Aylık
Mevduat
Eşlenik Getiri*
%45,5

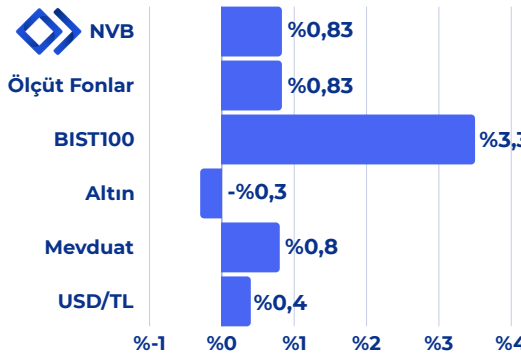
Yıllık
Mevduat
Eşlenik Getiri*
%44,1

Performans

Dönemsel



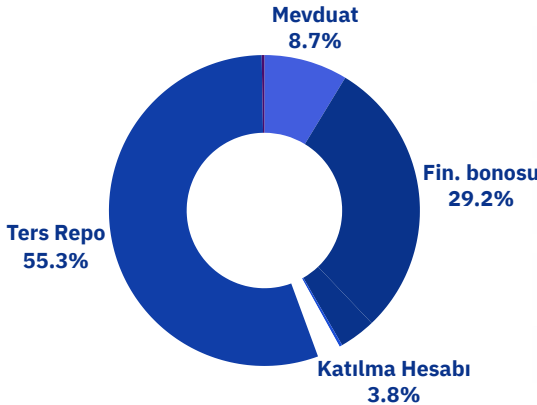
Haftalık Karşılaştırma



*Mevduat Eşlenik Getiri, fonun getirisinin mevduat karşılığını vermektedir.
Hesaplama formülü: Dönemsel Fon Getirisi * (365/Gün Sayısı) * (1-Fon Stopaj Oranı) / (1-Mevduat Stopaj Oranı)

Fon İçeriği

Güncel Dağılım



Portföyde İlk 5 Varlık

(Güncel KAP Portföy Dağılım Raporu'na Göre)

Ters Repo	%53,2
Mevduat - TL	%17,3
TRFNURL42430 - Nurol Yatırım Bankası Fin. Bonosu (2024)	%3,0
TRFNURL32415 - Nurol Yatırım Bankası Fin. Bonosu (2024)	%2,8
TRFTCMD72414 - Tacirler Yatırım Fin. Bonosu (2024)	%2,8

Fonun Yatırım Stratejisi

Fonun yatırım amacı, fon portföyünün tamamı devamlı olarak, vadesine en fazla 184 gün kalmış likiditesi yüksek para ve sermaye piyasası araçlarından oluşacak ve portföyünün günlük olarak hesaplanan ağırlıklı ortalama vadesi en fazla 45 gün olacak şekilde, reel getiri sağlamaktır.

Fon Toplam Değer
2.073,8 Milyon TL

Fon Yatırımcı Adedi
4.365

Fon Risk Seviyesi
1 (Çok Düşük)

Karşılaştırma Ölçütü
%50 BIST-KYD Repo (Brüt)
Endeksi
%40 BIST-KYD ÖSBA Sabit
Endeksi
%10 BIST-KYD ÖSBA
Değişken Endeksi

Yönetim Ücreti
Yıllık %1,5

Vergi (Stopaj)
Gerçek Kişi %0
Tüzel Kişi %0

Alım ve Satım Valör
Alım T0
Satım T0

Saklamacı Kuruluş
DenizBank A.Ş.

Satış Kanalları
Tefas'a Dahil tüm
Banka/Aracı Kurumlar

Nakit Yönetimi
kapsamında kısa dönemli
birikimini değerlendirmek
kurumsal yatırımcılar

NZT

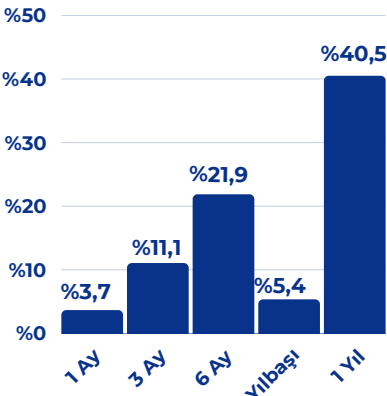
**Para Piyasası
Serbest Fon**

Aylık Mevduat
Eşlenik Getiri* **%45,4**
(Tüzel Kişi)

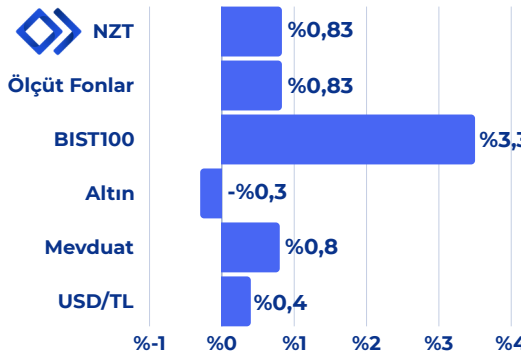
Yıllık Mevduat
Eşlenik Getiri* **%42,7**
(Tüzel Kişi)

Performans

Dönemsel



Haftalık Karşılaştırma



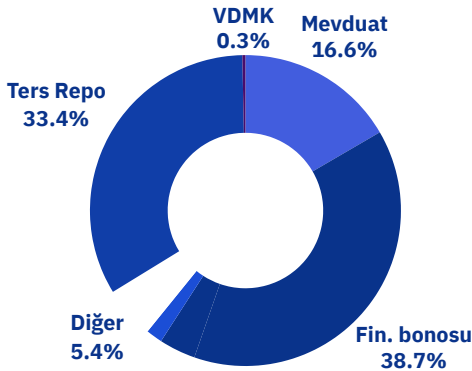
*Mevduat Eşlenik Getiri, fonun getirisinin mevduat karşılığını vermektedir.
Hesaplama formülü: Dönemsel Fon Getirisi * (365/Gün Sayısı) * (1-Fon Stopaj Oranı) / (1-Mevduat Stopaj Oranı)

Fon İçeriği

Güncel Dağılım

Portföyde İlk 5 Varlık

(Güncel KAP Portföy Dağılım Raporu'na Göre)



Mevduat
TRFCMD72414 - Tacirler Menkul Değerler Fin. Bonosu (2024)
TRFAFK42419 - Ak Finansal Kiralama Fin. Bonosu (2024)
TRFINFM32439 - İno Menkul Fin. Bonosu (2024)
TRFISKM32438 - Trive Yatırım Fin. Bonosu (2024)

*Repo işlemleri nedeniyle portföy ağırlıkları belirtilmemiştir.

Fon Toplam Değer
567,2 Milyon TL

Fon Yatırımcı Adedi
161

Fon Risk Seviyesi
1 (Çok Düşük)

Karşılaştırma Ölçütü
%100 BIST-KYD 1 Aylık
Mevduat TL Endeksi

Yönetim Ücreti
Yıllık %2

Vergi (Stopaj)
Gerçek Kişi %10
Tüzel Kişi %0

Alım ve Satım Valör
Alım T0
Satım T0

Saklamacı Kuruluş
DenizBank A.Ş.

Satış Kanalları
Tefas'a Dahil tüm
Banka/Aracı Kurumlar

Fonun Yatırım Stratejisi

Fonun yatırım amacı, makroekonomik veriler, istatistiksel ve diğer analizlerle oluşacak piyasa beklentileri doğrultusunda sadece TL cinsi finansal varlıklara yatırım yaparak portföy değerini artırıp, Türk Lirası bazında mutlak getiri yaratmaktır. Fon portföyüne dahil edilen varlıklar kısa vadeli, azami 184 günlük vadeye sahip kamu ve/veya özel sektör borçlanma araçları ve Para Piyasası (TL) enstrümanlarından seçilir.

Kaynak: 16.02.2024 - Tefas

Yüksek risk almaktan çekinmeyen, orta ve uzun vadede TL bazında yüksek getiri hedefleyen yatırımcılar

Aylık Getiri

%7,2

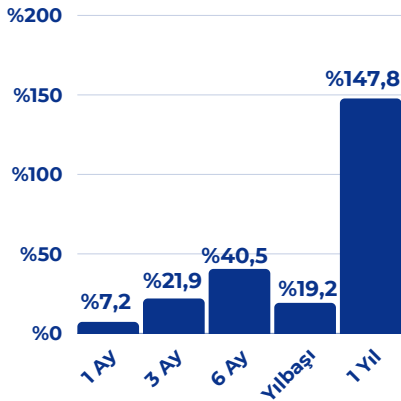
Yıllık Getiri

%147,8

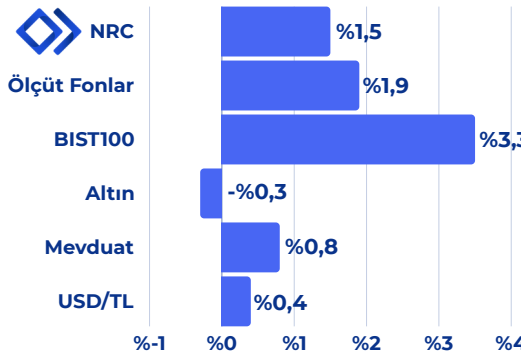
NRC
Birinci Değişken
Fon

Performans

Dönemsel



Haftalık Karşılaştırma



Fon Toplam Değer

744,6 Milyon TL

Fon Yatırımcı Adedi

13.258

Fon Risk Seviyesi

7 (Çok Yüksek)

Karşılaştırma Ölçütü

%100 BIST-KYD 1 Aylık
Mevduat TL Endeksi

Yönetim Ücreti

Yıllık %2,5

Vergi (Stopaj)

Gerçek Kişi %10 (1 yıl elde tutulursa %0)

Tüzel Kişi %0

Alım ve Satım Valör

Alım T+1

Satım T+2

Saklamacı Kuruluş

DenizBank A.Ş.

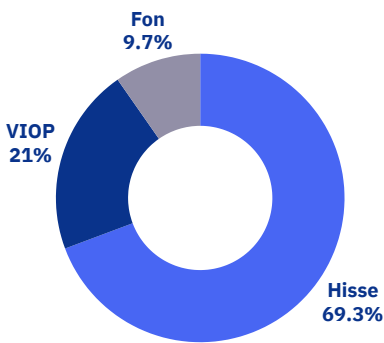
Satış Kanalları

Tefas'a Dahil tüm

Banka/Aracı Kurumlar

Fon İçeriği

Güncel Dağılım



Portföyde İlk 5 Varlık

(Güncel KAP Portföy Dağılım Raporu'na Göre)

VIOP Nakit Teminat %21,3

NHY - Neo Portföy Birinci Hisse Senedi (TL) Fonu %9,1

YKBNK - Yapı Kredi Bankası Hisse Senedi %8,8

ISCTR - İş Bankası Hisse Senedi %8,8

ANSGR - Anadolu Sigorta Hisse Senedi %8,6

Fonun Yatırım Stratejisi

Fonun yönetiminde orta ve uzun vadede TL bazında yüksek getiri sağlaması hedeflenmekte olup, BİST Pay Piyasası başta olmak üzere tüm piyasalardaki fırsatlardan faydalanılmasını amaçlayan bir yönetim stratejisi izlenecektir. Ayrıca yabancı yatırım araçları da azami %20 oranında fon portföyüne dahil edilebilir.

Orta ve uzun vadede
TL bazında yüksek
getiri hedefleyen
yatırımcılar

NZH

**İkinci Değişken
Fon**

**Aylık
Getiri**

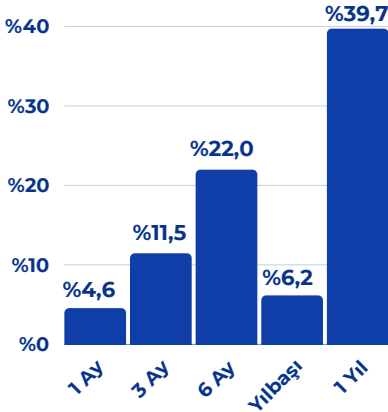
%4,6

**Yıllık
Getiri**

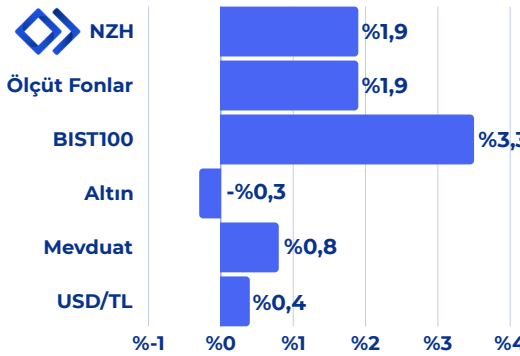
%39,7

Performans

Dönemsel



Haftalık Karşılaştırma



Fon Toplam Değer

4,7 Milyon TL

Fon Yatırımcı Adedi

97

Fon Risk Seviyesi

6 (Yüksek)

Karşılaştırma Ölçütü

%100 BIST-KYD 1 Aylık
Mevduat TL Endeksi

Yönetim Ücreti

Yıllık %2,25

Vergi (Stopaj)

Gerçek Kişi %10

Tüzel Kişi %0

Alım ve Satım Valör

Alım T+1

Satım T+2

Saklamacı Kuruluş

DenizBank A.Ş.

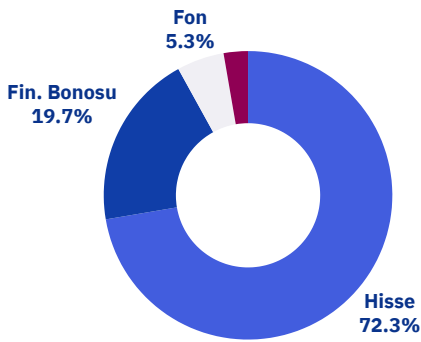
Satış Kanalları

Tefas'a Dahil tüm

Banka/Aracı Kurumlar

Fon İçeriği

Güncel Dağılım



Portföyde İlk 5 Varlık

(Güncel KAP Portföy Dağılım Raporu'na Göre)

NZT - Neo Portföy Para Piyasası Serbest Fon %9,8

TRFOSMK22411 - Osmanlı Menkul Değerler Fin. Bonosu (2024) %9,7

NRG - Neo Portföy 1. Para Piyasası Fon %9,1

TRFSRKY32418 - Sarkuysan Fin. Bonosu (2023) %9,0

NVB - Neo Portföy 2. Para Piyasası Fon %6,7

Fonun Yatırım Stratejisi

Fonun yönetiminde orta ve uzun vadede TL bazında yüksek getiri sağlaması hedeflenmekte olup, tüm piyasalardaki fırsatlardan faydalanılmasını amaçlayan bir yönetim stratejisi izlenecektir. Yabancı yatırım araçları da fon portföyüne dahil edilebilir.

Ölçülü risk olarak orta ve uzun vadede TL bazında mevduat üzeri getiri hedefleyen yatırımcılar

NHP

Birinci Fon Sepeti Fonu

Aylık Getiri

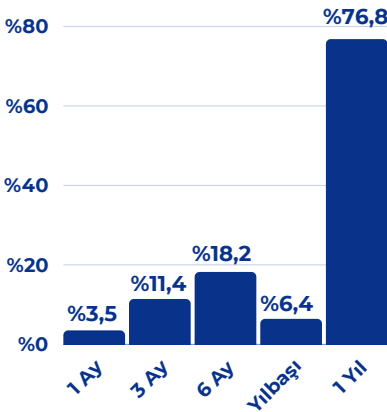
%3,5

Yıllık Getiri

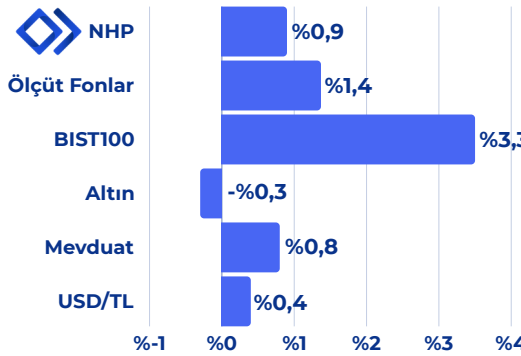
%76,8

Performans

Dönemsel




Haftalık Karşılaştırma



Fon İçeriği

Güncel Dağılım



Portföyde İlk 5 Varlık

(Güncel KAP Portföy Dağılım Raporu'na Göre)

USDTRF - Dolar Borsa Yatırım Fonu	%16,0
GLDTR - Altın Borsa Yatırım Fonu	%10,7
DBH - Eurobond Borçlanma Araçları Fonu	%9,6
FPE - Fiba Portföy Eurobond Borçlanma Araçları Fonu	%9,6
NBZ - Neo Portföy Serbest Döviz Fon	%8,9

Fonun Yatırım Stratejisi

Fonun ana yatırım stratejisi; fon toplam değerinin en az %80'i devamlı olarak yerli ve/veya yabancı yatırım fonları ile yerli ve/veya yabancı borsa yatırım fonlarının katılma paylarına yatırılır. Fon stratejisi kapsamında ağırlıklı olarak yatırım fonları ile borsa yatırım fonlarına yatırım yapmak suretiyle orta uzun vadede yatırımcılara TL mevduatın üzerinde getiri sağlanması hedeflenmektedir

Fon Toplam Değer

2,9 Milyon TL

Fon Yatırımcı Adedi

225

Fon Risk Seviyesi

5 (Yüksek)

Karşılaştırma Ölçütü

%100 BIST-KYD 1 Aylık Mevduat TL Endeksi

Yönetim Ücreti

Yıllık %2

Vergi (Stopaj)

Gerçek Kişi %0

Tüzel Kişi %0

Alım ve Satım Valör

Alım T+1

Satım T+3

Saklamacı Kuruluş

DenizBank A.Ş.

Satış Kanalları

Tefas'a Dahil tüm

Banka/Aracı Kurumlar

Borsa İstanbul'daki hisse senetlerine yatırım yaparak orta/uzun vade getiri hedefleyen yatırımcılar

NHY

Birinci Hisse Senedi (TL) Fonu HSYF

Aylık Getiri

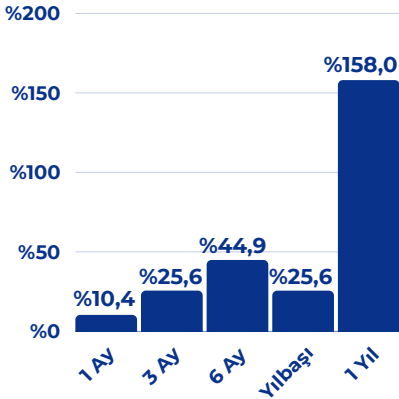
%10,4

Yıllık Getiri

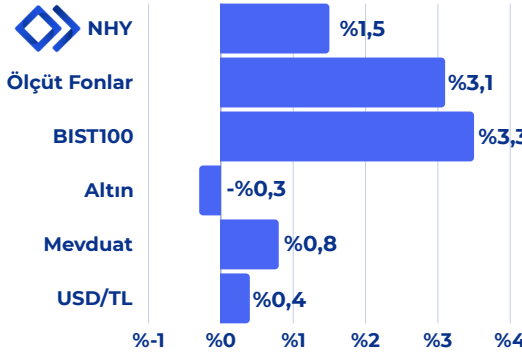
%158,0

Performans

Dönemsel



Haftalık Karşılaştırma



Fon Toplam Değer

346,7 Milyon TL

Fon Yatırımcı Adedi

4165

Fon Risk Seviyesi

6 (Yüksek)

Karşılaştırma Ölçütü

%90 BIST-100 Getiri Endeksi
%10 BIST-KYD Repo (Brüt) Endeksi

Yönetim Ücreti

Yıllık %2,9

Vergi (Stopaj)

Gerçek Kişi %0

Tüzel Kişi %0

Alım ve Satım Valör

Alım T+1

Satım T+2

Saklamacı Kuruluş

DenizBank A.Ş.

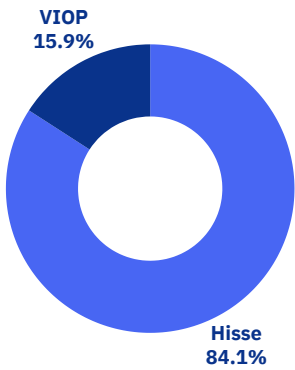
Satış Kanalları

Tefas'a Dahil tüm

Banka/Aracı Kurumlar

Fon İçeriği

Güncel Dağılım



Portföyde İlk 5 Varlık

(Güncel KAP Portföy Dağılım Raporu'na Göre)

VIOP Nakit Teminat	%21,1
ISCTR - İş Bankası Hisse Senedi	%6,9
ANSGR - Anadolu Sigorta Hisse Senedi	%5,6
YKBNK - Yapı Kredi Bankası Hisse Senedi	%5,3
AKBNK - Akbank Hisse Senedi	%5,3

Fonun Yatırım Stratejisi

Fon toplam değerinin %80'i devamlı olarak yerli ortaklık paylarına ve ortaklık paylarına ilişkin endeksleri takip etmek üzere kurulan borsa yatırım fonlarına yatırılacaktır. Fonun hedefi Borsa İstanbul'da işlem gören şirketlerin hisse senetlerine yatırım sağlayarak orta/uzun vadeli getiri elde etmektir.

TL bazında mutlak getiri hedefleyen nitelikli yatırımcılar

NSK

Birinci Serbest Fon

Aylık Getiri

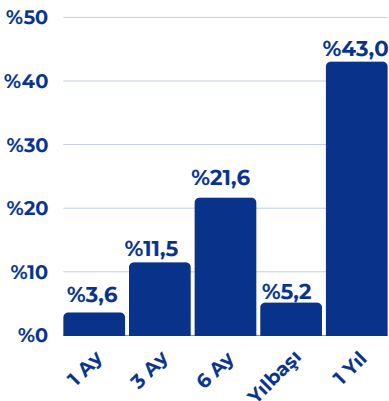
%3,6

Yıllık Getiri

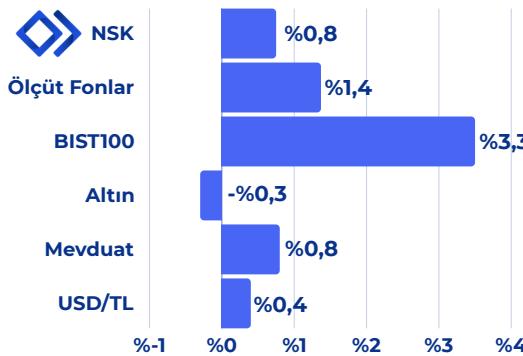
%43,0

Performans

Dönemsel



Haftalık Karşılaştırma



Fon Toplam Değer

67,8 Milyon TL

Fon Yatırımcı Adedi

48

Fon Risk Seviyesi

4 (Orta)

Karşılaştırma Ölçütü

BIST-KYD 1 Aylık Mevduat TL Endeksi" basit yıllık getirisi +100 baz puan

Yönetim Ücreti

Yıllık %2,5

Vergi (Stopaj)

Gerçek Kişi %10

Tüzel Kişi %0

Alım ve Satım Valör

Alım T+1

Satım T+1

Saklamacı Kuruluş

DenizBank A.Ş.

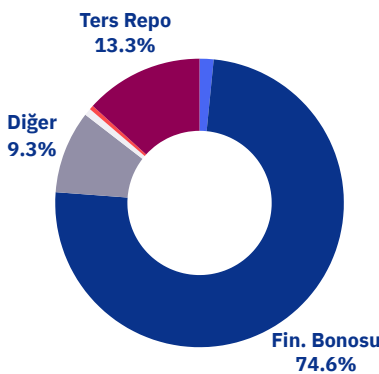
Satış Kanalları

Tefas'a Dahil tüm

Banka/Aracı Kurumlar

Fon İçeriği

Güncel Dağılım



Portföyde İlk 5 Varlık

(Güncel KAP Portföy Dağılım Raporu'na Göre)

Mevduat	%25,1
Ters Repo	%19,8
TRFTCMD72422 - Tacirler Menkul Fin. Bonusu (2024)	%15,6
TRFTCMD72414 - Tacirler Menkul Fin. Bonusu (2024)	%9,5
TRFSUVY42418 - Sümer Varlık Fin. Bonusu (2024)	%7,0

Fonun Yatırım Stratejisi

Fon'un ana yatırım stratejisi, yerli ve yabancı kamu ve özel sektör borçlanma araçlarına yatırım yaparak ve oluşturulan portföyde arbitraj olanaklarını da değerlendirerek Türk Lirası bazında mutlak getiri yaratmaktır.

Yapay Zekaya dayalı algoritma stratejileri ile TL bazında reel getiri hedefleyen nitelikli yatırımcılar

Aylık Getiri

%10,4

Yıllık Getiri

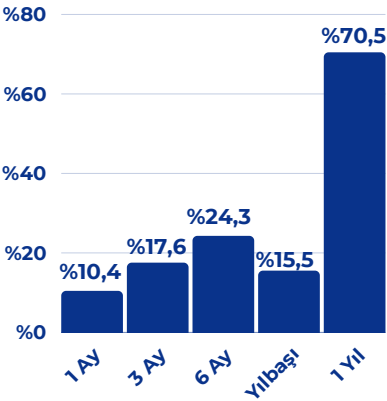
%70,5

NBH

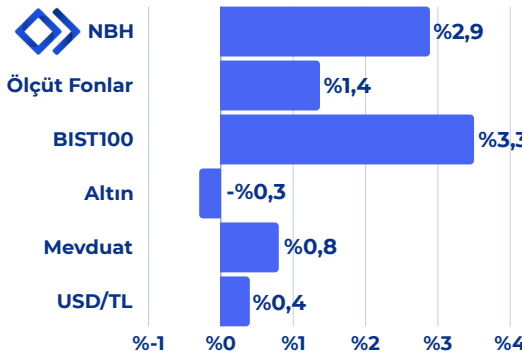
Algoritmik Stratejiler Serbest Fon

Performans

Dönemsel

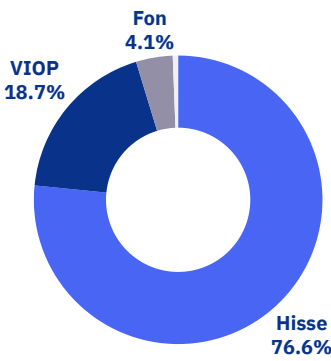


Haftalık Karşılaştırma



Fon İçeriği

Güncel Dağılım



Portföyde İlk 5 Varlık

(Güncel KAP Portföy Dağılım Raporu'na Göre)

VIOP Nakit Teminat	%19,4
KCHOL - Koç Holding Hisse Senedi	%6,3
TTKOM - Türk Telekom Hisse Senedi	%5,8
SAHOL - Sabancı Holding Hisse Senedi	%5,3
DOHOL - Doğan Holding Hisse Senedi	%5,1

Fonun Yatırım Stratejisi

Fon'un ana yatırım stratejisi; yapay zekaya dayalı algoritma stratejileri kullanarak, yatırımcılara reel getiri sağlanmasıdır. Bu strateji çerçevesinde yapay zeka tabanlı yazılım ve/veya yazılımlar kullanılır. Derin öğrenme/yapay sinir ağları metodolojileri ile oluşturulan modeller vasıtasıyla elde edilen alım/satım kararları, portföy yöneticileri tarafından değerlendirilir, yatırım kararları oluşturulur

Fon Toplam Değer

7,1 Milyon TL

Fon Yatırımcı Adedi

115

Fon Risk Seviyesi

4 (Orta)

Karşılaştırma Ölçütü

BIST-KYD 1 Aylık Mevduat TL Endeksi

Yönetim Ücreti

Yıllık %2,5

Vergi (Stopaj)

Gerçek Kişi %10

Tüzel Kişi %0

Alım ve Satım Valör

Alım T+1

Satım T+2

Saklamacı Kuruluş

DenizBank A.Ş.

Satış Kanalları

Tefas'a Dahil tüm

Banka/Aracı Kurumlar

Kaynak: 16.02.2024 - Tefas

TL bazında mutlak
getiri hedefleyen
nitelikli yatırımcılar

NVT Üçüncü Serbest (TL) Fon

Aylık
Getiri

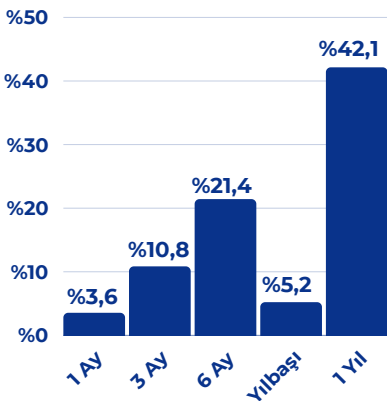
%3,6

Yıllık
Getiri

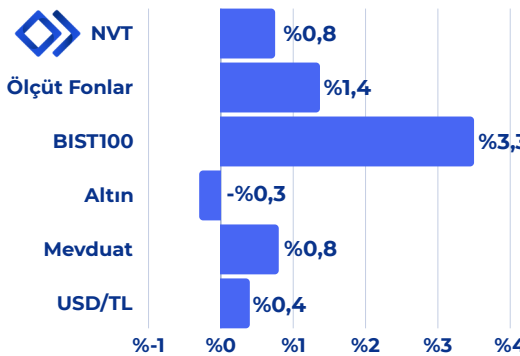
%42,1

Performans

Dönemsel



Haftalık Karşılaştırma



Fon Toplam Değer

234,3 Milyon TL

Fon Yatırımcı Adedi

35

Fon Risk Seviyesi

1 (Çok Düşük)

Karşılaştırma Ölçütü

BIST-KYD 1 Aylık Mevduat
TL Endeksi

Yönetim Ücreti

Yıllık %2

Vergi (Stopaj)

Gerçek Kişi %10
Tüzel Kişi %0

Alım ve Satım Valör

Alım T+1
Satım T+1

Saklamacı Kuruluş

DenizBank A.Ş.

Satış Kanalları

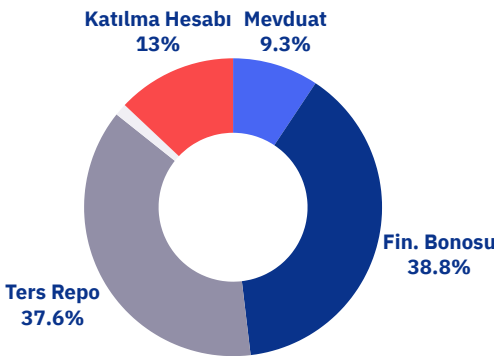
Tefas'a Dahil tüm
Banka/Aracı Kurumlar

Fon İçeriği

Güncel Dağılım

Portföyde İlk 5 Varlık

(Güncel KAP Portföy Dağılım Raporu'na Göre)



Ters Repo	%49,4
Mevduat	%33,8
TRFTCMD72422 - Tacirler Menkul Değerler Fin. Bonosu (2024)	%5,6
TRFTCMD72414 - Tacirler Menkul Değerler Fin. Bonosu (2024)	%3,4
TRFCGDF42418 - Çağdaş Faktoring Fin. Bonosu (2024)	%2,6

Fonun Yatırım Stratejisi

Fonun ana yatırım stratejisi, ağırlıklı olarak, TL cinsinden ihraç edilmiş kamu ve özel sektör borçlanma araçlarına yatırım yaparak ve oluşturulan portföyde arbitraj olanaklarını da değerlendirerek Türk Lirası bazında mutlak getiri yaratmaktır. Fon, kısa, orta ve uzun vadeli Türk kamu ve özel sektör borçlanma araçlarında değişik vadeler arasında çeşitlendirilmiş bir portföy taşımayı hedeflemektedir.

Kaynak: 16.02.2024 - Tefas

Döviz - USD bazında mutlak getiri hedefleyen nitelikli yatırımcılar

Aylık USD Mevduat Eşlenik Getiri %0,2

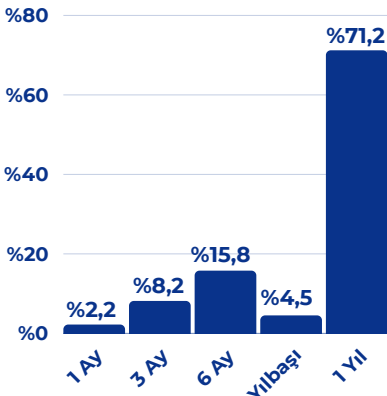
Yıllık USD Mevduat Eşlenik Getiri %6,0

NBZ

Birinci Serbest (Döviz) Fon

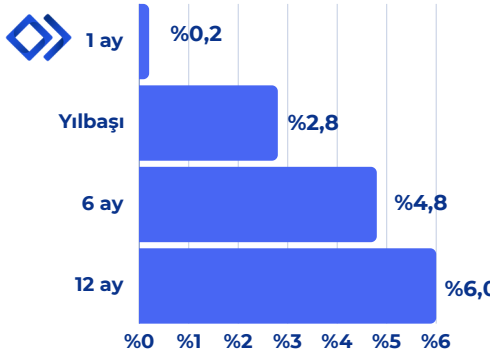
Performans

Dönemsel



*Mevduat Eşlenik Getiri, fonun getirisinin mevduat karşılığını vermektedir. Hesaplama formülü: Dönemsel Fon Getirisi * (365/Gün Sayısı) * (1-Fon Stopaj Oranı) / (1-Mevduat Stopaj Oranı)

USD Mevduat Eşlenik Getiri

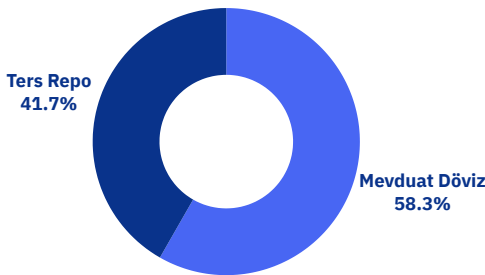


Fon İçeriği

Güncel Dağılım

Portföyde İlk 5 Varlık

(Güncel KAP Portföy Dağılım Raporu'na Göre)



Mevduat (Döviz)	%49,5
Ters Repo	%30,9
XS2717364017 - Eximbank Eurobond (2024)	%19,5
NVG - Neo Portföy Üçüncü Girişim Sermayesi Yatırım Fonu	%0,05

Fon Toplam Değer

1.490 Milyon TL

Fon Yatırımcı Adedi

334

Fon Risk Seviyesi

6 (Yüksek)

Karşılaştırma Ölçütü

BIST-KYD 1 Aylık Mevduat USD Endeksi

Yönetim Ücreti

Yıllık %1,5

Vergi (Stopaj)

Gerçek Kişi %10

Tüzel Kişi %0

Alım ve Satım Valör

Alım T+1

Satım T+3

Saklamacı Kuruluş

DenizBank A.Ş.

Satış Kanalları

Tefas'a Dahil tüm

Banka/Aracı Kurumlar

Fonun Yatırım Stratejisi

Fonun yatırım stratejisi olarak döviz cinsinden para ve sermaye piyasası araçlarına yatırım yaparak döviz cinsi mutlak getiri hedeflenmektedir.

Döviz - EUR bazında
mutlak getiri
hedefleyen nitelikli
yatırımcılar

Aylık EUR
Mevduat
Eşlenik Getiri %3,9

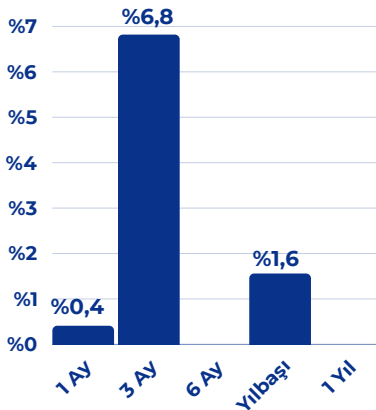
Yılbaşı EUR
Mevduat
Eşlenik Getiri %4,0

NVZ

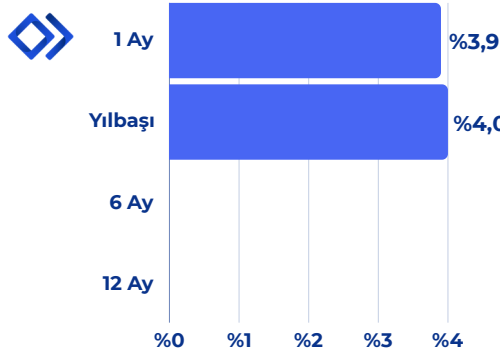
**Orsa Serbest
(Döviz) Fon**

Performans

Dönemsel



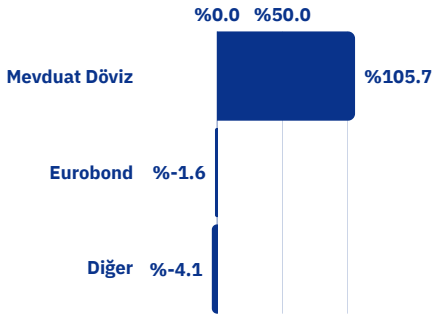
EUR Mevduat Eşlenik Getiri



*Mevduat Eşlenik Getiri, fonun getirisinin mevduat karşılığını vermektedir.
Hesaplama formülü: Dönemsel Fon Getirisi * (365/Gün Sayısı) * (1-Fon Stopaj Oranı) / (1-Mevduat Stopaj Oranı)

Fon İçeriği

Güncel Dağılım



Portföyde İlk 5 Varlık

(Güncel KAP Portföy Dağılım Raporu'na Göre)

Mevduat (Döviz)	%104,2
Forward	-%2,4
Eurobond	-%1,8

Fon Toplam Değer

138 Milyon TL

Fon Yatırımcı Adedi

60

Fon Risk Seviyesi

1 (Çok Düşük)

Karşılaştırma Ölçütü

BIST-KYD 1 Aylık Mevduat
USD Endeksi + %2

Yönetim Ücreti

Yıllık %1,25

Vergi (Stopaj)

Gerçek Kişi %10

Tüzel Kişi %0

Alım ve Satım Valör

Alım T+1

Satım T+3

Saklamacı Kuruluş

DenizBank A.Ş.

Satış Kanalları

Tefas'a Dahil tüm

Banka/Aracı Kurumlar

Fonun Yatırım Stratejisi

Fonun yatırım stratejisi olarak döviz cinsinden para ve sermaye piyasası araçlarına yatırım yaparak döviz cinsi mutlak getiri hedeflenmektedir.

Fon Getirileri

Fon Kodu	Fon Adı	1 Ay (%)	3 Ay (%)	6 Ay (%)	Yılbaşı (%)	1 Yıl (%)
NP1	NEO PORTFÖY YASEMİN SERBEST FON	17.58	43.52	24.20	34.01	141.50
NTF	NEO PORTFÖY TEK SERBEST (TL) FON	11.56	21.60	19.20	20.70	70.13
NBH	NEO PORTFÖY ALGORİTMİK STRATEJİLER SERBEST FON	10.45	17.55	24.29	15.54	70.47
NHY	NEO PORTFÖY BİRİNCİ HİSSE SENEDİ (TL) FONU (HİSSE SENEDİ YOĞUN FON)	10.36	25.64	44.90	25.61	158.05
NVC	NEO PORTFÖY VENTO SERBEST FON	8.23	4.68	-4.03	11.53	20.87
NRC	NEO PORTFÖY BİRİNCİ DEĞİŞKEN FON	7.22	21.94	40.54	19.19	147.76
NZH	NEO PORTFÖY İKİNCİ DEĞİŞKEN FON	4.56	11.46	21.98	6.16	39.72
OSF	NEO PORTFÖY BALKAN SERBEST FON	4.00	7.97	0.79	6.44	26.56
NVB	NEO PORTFÖY İKİNCİ PARA PİYASASI (TL) FON	3.67	10.98	21.26	5.35	41.89
NRG	NEO PORTFÖY BİRİNCİ PARA PİYASASI FONU	3.67	10.94	21.17	5.35	41.69
NZT	NEO PORTFÖY PARA PİYASASI SERBEST FON	3.66	11.06	21.87	5.35	40.51
NVT	NEO PORTFÖY ÜÇÜNCÜ SERBEST (TL) FON	3.55	10.85	21.43	5.22	42.15
NHP	NEO PORTFÖY BİRİNCİ FON SEPETİ FONU	3.52	11.42	18.22	6.42	76.81
NSK	NEO PORTFÖY BİRİNCİ SERBEST FON	3.48	11.48	21.65	5.15	43.04
NBZ	NEO PORTFÖY BİRİNCİ SERBEST (DÖVİZ) FON	2.22	8.16	15.78	4.52	71.22
NVZ	NEO PORTFÖY ORSA SERBEST (DÖVİZ) FON	0.41	6.82		1.56	
NRM	NEO PORTFÖY İKİNCİ SERBEST (DÖVİZ) FON	-10.32	0.26	10.09	-8.46	75.76

Uyarı Notu


Fonların geçmiş performansı gelecek dönem performansı için bir gösterge olamaz. Fonların izahname, içtüzük ve performans sunum raporlarına www.kap.gov.tr'den ulaşılabilir. Fonun yatırım yaptığı kıymetleri gösteren Varlık Dağılımı verileri yuvarlama nedeniyle %100 olmayabilir. Belirtilen risk değerleri fonların geçmiş performansına göre belirlenmiş olup gelecekteki risk profiline ilişkin güvenilir bir gösterge olmayabilir. Risk değeri zaman içinde değişebilir. En düşük risk değeri dahi, ilgili fonlara yapılan yatırımın hiçbir risk taşımadığı anlamına gelmez. Daha detaylı bilgi için www.spk.gov.tr'de yer alan "Yatırım Fonlarına İlişkin Rehber"i inceleyebilirsiniz.



 90 212 344 07 32

 @neo_portfoy

 www.neoportfoy.com.tr

 Esentepe Mah. Büyükdere Cad.
Metrocity İş Merkezi A-blok No 171 Kat 22
Levent, Şişli, İstanbul 34330